



Contabilidade e Serviços, Lda

Confederação Portuguesa das Associações
De Defesa do Ambiente

Lisboa, 03 de Fevereiro de 2017

ANALISE AOS RESULTADOS DO EXERCICIO DE 2016

Ponto 1 → Foi apurado no exercicio um resultado positivo de 2.957,03 € (Dois mil novecentos e cinquenta e sete euros e três cêntimos)

Ponto 2 → Análise de proveitos

No ano de 2016 os proveitos totalizaram 9.257,03 € (Nove mil duzentos e cinquenta e sete euros e três cêntimos)

- Apoios 8.500,00 €
- Quotas 757,03 €

Ponto 3 → Análise de Custos

No ano de 2016 os custos totalizaram 6.300,00 € (Seis mil e trezentos euros).

Anexos

Mapa Exploração
Balancetes Sinteticos/Analiticos

CONTAMIL
Contabilidade e Serviços, Lda.
A Gerência

RUA DOS SOEIROS, 301 – A LOJA 1500-580 LISBOA ☎ 217 220 690 / 7 FAX 217 220699
EMAIL: CONTAMIL @ MAIL.TELEPAC. PT C.S. 49 879,79 €
C.R.C. LISBOA Nº 502 520 515 C.Nº 502 520 515

CONTAMIL

Contabilidade e Serviços, Lda

ORIENTAÇÃO PARA A CONSULTA DO RELATÓRIO

Saldo no banco em 31/12/2016 – 29.418,83 € (Vinte e nove mil quatrocentos e dezoito euros e oitenta e três cêntimos) - contas 12


Despesas = 62

Receitas = 72

CONTAMIL

Contabilidade e Serviços, Lda.

A Gerência



RUA DOS SOEIROS NR. 301 – A LOJA 1500-580 LISBOA ☎ 217 220 690 / 7 FAX 217 220699

EMAIL: CONTAMIL@MAIL.TELEPAC.PT C.S. 49 879,79 €

C.R.C. LISBOA Nº 502 520 515 C.Nº 502 520 515

BALANCETE GERAL

Mês 12 / Dezembro

CONFEDERAÇÃO PORTUGUESA DAS ASSOCIAÇÕES DE DEFESA DO AMBIENTE

Data: 31.12.2016

Nº de conta	Nome da Conta	Débito Mês	Crédito Mês	Débito Acum.	Crédito Acum.	Saldo Devedor	Saldo Credor
11	CAIXA	6.300,00	-6.300,00	6.300,00	-6.300,00		
11.1	Caixa A	6.300,00	-6.300,00	6.300,00	-6.300,00		
12	DEPÓSITOS À ORDEM	9.257,03	-6.300,00	35.718,83	-6.300,00	29.418,83	
12.4	Caixa Geral de Depósitos	9.257,03	-6.300,00	35.718,83	-6.300,00	29.418,83	
27	OUTRAS CONTAS A RECEBER E A PAGAR	50,00	-50,00	50,00	-50,00		
27.8	Outros devedores e credores	50,00	-50,00	50,00	-50,00		
27.8.8	Devedores e credores diversos	50,00	-50,00	50,00	-50,00		
27.8.8.2	Independentes	50,00	-50,00	50,00	-50,00		
27.8.8.2.00001	Pedro Filipe Antunes Amaral	50,00	-50,00	50,00	-50,00		
51	CAPITAL				-11.036,98		-11.036,98
51.1	Capital				-11.036,98		-11.036,98
56	RESULTADOS TRANSITADOS		-1.869,81	75.295,68	-90.720,50	75.295,68	-90.720,50
56.01	DE 1997				-14.916,67		-14.916,67
56.02	DE 1998				-8.157,99		-8.157,99
56.03	DE 1999				-15.028,90		-15.028,90
56.04	DE 2000				-12.578,84		-12.578,84
56.05	DE 2001				-10.476,38		-10.476,38
56.06	DE 2002				-13.922,72		-13.922,72
56.07	DE 2003				-1.439,81		-1.439,81
56.08	DE 2004				-8.198,30		-8.198,30
56.09	DE 2005			1.942,90		1.942,90	
56.10	DE 2006			6.267,87		6.267,87	
56.11	DE 2007			8.585,98		8.585,98	
56.12	DE 2008				-4.131,08		-4.131,08
56.13	DE 2009			5.152,13		5.152,13	
56.14	DE 2010			16.915,65		16.915,65	
56.15	DE 2011			19.273,39		19.273,39	
56.16	DE 2012			9.758,25		9.758,25	
56.17	DE 2013			4.756,50		4.756,50	
56.18	DE 2014			2.643,01		2.643,01	
56.19	DE 2015		-1.869,81		-1.869,81		-1.869,81
62	FORNECIMENTOS E SERVIÇOS EXTERNOS	6.300,00		6.300,00		6.300,00	
62.2	Serviços especializados	2.350,00		2.350,00		2.350,00	
62.2.1	Trabalhos especializados	2.300,00		2.300,00		2.300,00	
62.2.1.1	Aquisições território nacional	2.300,00		2.300,00		2.300,00	
62.2.1.1.5	Contabilidade	150,00		150,00		150,00	
62.2.1.1.7	Secretariado	2.150,00		2.150,00		2.150,00	
62.2.4	Honorários	50,00		50,00		50,00	
62.2.4.1	Serviços Prestados	50,00		50,00		50,00	
62.5	Deslocações, estadas e transportes	100,00		100,00		100,00	
62.5.1	Deslocações e estadas	100,00		100,00		100,00	
62.5.1.1	Deslocações	100,00		100,00		100,00	
62.6	Serviços diversos	3.850,00		3.850,00		3.850,00	
62.6.8	Outros serviços	3.850,00		3.850,00		3.850,00	
62.6.8.2	Aquisições em países comunitários	3.850,00		3.850,00		3.850,00	
62.6.8.2.0	PATROCÍNIO/APOIO ACTIVIDADES	3.850,00		3.850,00		3.850,00	
62.6.8.2.0.013	Apoios a actividades	3.850,00		3.850,00		3.850,00	
72	PRESTAÇÕES DE SERVIÇOS		-9.257,03		-9.257,03		-9.257,03
72.2	Apoios		-8.500,00		-8.500,00		-8.500,00
72.2.1	Agência Portuguesa do Ambiente		-5.000,00		-5.000,00		-5.000,00
72.2.3	Lusotur		-3.500,00		-3.500,00		-3.500,00
72.3	Quotas		-757,03		-757,03		-757,03
81	RESULTADO LÍQUIDO DO PERÍODO	1.869,81		1.869,81	-1.869,81		
81.8	Resultado líquido	1.869,81		1.869,81	-1.869,81		
81.8.1	Resultado líquido do Exercício	1.869,81		1.869,81	-1.869,81		
	Totais:	23.776,84	-23.776,84	125.534,32	-125.534,32	111.014,51	-111.014,51




BALANCETE DO RAZÃO

Mês 12 / Dezembro

CONFEDERAÇÃO PORTUGUESA DAS ASSOCIAÇÕES DE DEFESA DO AMBIENTE

Data: 31.12.2016

Ct	Nome da Conta	Débito Mês	Crédito Mês	Débito Acum.	Crédito Acum.	Saldo Devedor	Saldo Credor
11	Caixa	6.300,00	-6.300,00	6.300,00	-6.300,00		
12	Depósitos à ordem	9.257,03	-6.300,00	35.718,83	-6.300,00	29.418,83	
27	Outras contas a receber e a pagar	50,00	-50,00	50,00	-50,00		
51	Capital				-11.036,98		-11.036,98
56	Resultados transitados		-1.869,81	75.295,68	-90.720,50	75.295,68	-90.720,50
62	Fornecimentos e serviços externos	6.300,00		6.300,00		6.300,00	
72	Prestações de serviços		-9.257,03		-9.257,03		-9.257,03
81	Resultado líquido do período	1.869,81		1.869,81	-1.869,81		
CONTAMIL Contabilidade e Serviços, Lda. A Gerência 							
Totais:		23.776,84	-23.776,84	125.534,32	-125.534,32	111.014,51	-111.014,51

Pág. 1

BALANCETE GERAL

Mês 14 / Encerramento

CONFEDERAÇÃO PORTUGUESA DAS ASSOCIAÇÕES DE DEFESA DO AMBIENTE

Data: 31.12.2016

Nº de conta	Nome da Conta	Débito Mês	Crédito Mês	Débito Acum.	Crédito Acum.	Saldo Devedor	Saldo Credor
11	CAIXA			6.300,00	-6.300,00		
11.1	Caixa A			6.300,00	-6.300,00		
12	DEPÓSITOS À ORDEM			35.718,83	-6.300,00	29.418,83	
12.4	Caixa Geral de Depósitos			35.718,83	-6.300,00	29.418,83	
27	OUTRAS CONTAS A RECEBER E A PAGAR			50,00	-50,00		
27.8	Outros devedores e credores			50,00	-50,00		
27.8.8	Devedores e credores diversos			50,00	-50,00		
27.8.8.2	Independentes			50,00	-50,00		
27.8.8.2.00001	Pedro Filipe Antunes Amaral			50,00	-50,00		
51	CAPITAL				-11.036,98		-11.036,98
51.1	Capital				-11.036,98		-11.036,98
56	RESULTADOS TRANSITADOS			75.295,68	-90.720,50	75.295,68	-90.720,50
56.01	DE 1997				-14.916,67		-14.916,67
56.02	DE 1998				-8.157,99		-8.157,99
56.03	DE 1999				-15.028,90		-15.028,90
56.04	DE 2000				-12.578,84		-12.578,84
56.05	DE 2001				-10.476,38		-10.476,38
56.06	DE 2002				-13.922,72		-13.922,72
56.07	DE 2003				-1.439,81		-1.439,81
56.08	DE 2004				-8.198,30		-8.198,30
56.09	DE 2005			1.942,90		1.942,90	
56.10	DE 2006			6.267,87		6.267,87	
56.11	DE 2007			8.585,98		8.585,98	
56.12	DE 2008				-4.131,08		-4.131,08
56.13	DE 2009			5.152,13		5.152,13	
56.14	DE 2010			16.915,65		16.915,65	
56.15	DE 2011			19.273,39		19.273,39	
56.16	DE 2012			9.758,25		9.758,25	
56.17	DE 2013			4.756,50		4.756,50	
56.18	DE 2014			2.643,01		2.643,01	
56.19	DE 2015				-1.869,81		-1.869,81
62	FORNECIMENTOS E SERVIÇOS EXTERNOS		-6.300,00	6.300,00	-6.300,00		
62.2	Serviços especializados		-2.350,00	2.350,00	-2.350,00		
62.2.1	Trabalhos especializados		-2.300,00	2.300,00	-2.300,00		
62.2.1.1	Aquisições território nacional		-2.300,00	2.300,00	-2.300,00		
62.2.1.1.5	Contabilidade		-150,00	150,00	-150,00		
62.2.1.1.7	Secretariado		-2.150,00	2.150,00	-2.150,00		
62.2.4	Honorários		-50,00	50,00	-50,00		
62.2.4.1	Serviços Prestados		-50,00	50,00	-50,00		
62.5	Deslocações, estadas e transportes		-100,00	100,00	-100,00		
62.5.1	Deslocações e estadas		-100,00	100,00	-100,00		
62.5.1.1	Deslocações		-100,00	100,00	-100,00		
62.6	Serviços diversos		-3.850,00	3.850,00	-3.850,00		
62.6.8	Outros serviços		-3.850,00	3.850,00	-3.850,00		
62.6.8.2	Aquisições em países comunitários		-3.850,00	3.850,00	-3.850,00		
62.6.8.2.0	PATROCÍNIO/APOIO ACTIVIDADES		-3.850,00	3.850,00	-3.850,00		
62.6.8.2.0.013	Apoios a actividades		-3.850,00	3.850,00	-3.850,00		
72	PRESTAÇÕES DE SERVIÇOS	9.257,03		9.257,03	-9.257,03		
72.2	Apoios	8.500,00		8.500,00	-8.500,00		
72.2.1	Agência Portuguesa do Ambiente	5.000,00		5.000,00	-5.000,00		
72.2.3	Lusotur	3.500,00		3.500,00	-3.500,00		
72.3	Quotas	757,03		757,03	-757,03		
81	RESULTADO LÍQUIDO DO PERÍODO	6.300,00	-9.257,03	8.169,81	-11.126,84		-2.957,03
81.8	Resultado líquido	6.300,00	-9.257,03	8.169,81	-11.126,84		-2.957,03
81.8.1	Resultado líquido do Exercício	6.300,00	-9.257,03	8.169,81	-11.126,84		-2.957,03
	Totais:	15.557,03	-15.557,03	141.091,35	-141.091,35	104.714,51	-104.714,51

Pág. 1




BALANCETE DO RAZÃO

Mês 14 / Encerramento

CONFEDERAÇÃO PORTUGUESA DAS ASSOCIAÇÕES DE DEFESA DO AMBIENTE

Data: 31.12.2016

Ct	Nome da Conta	Débito Mês	Crédito Mês	Débito Acum.	Crédito Acum.	Saldo Devedor	Saldo Credor
11	Caixa			6.300,00	-6.300,00		
12	Depósitos à ordem			35.718,83	-6.300,00	29.418,83	
27	Outras contas a receber e a pagar			50,00	-50,00		
51	Capital				-11.036,98		-11.036,98
56	Resultados transitados			75.295,68	-90.720,50	75.295,68	-90.720,50
62	Fornecimentos e serviços externos		-6.300,00	6.300,00	-6.300,00		
72	Prestações de serviços	9.257,03		9.257,03	-9.257,03		
81	Resultado líquido do período	6.300,00	-9.257,03	8.169,81	-11.126,84		-2.957,03
CONTAMIL Contabilidade e Serviços, Lda. A Gerência 							
Totais:		15.557,03	-15.557,03	141.091,35	-141.091,35	104.714,51	-104.714,51

Pág. 1



